



УПРАВЛЕНИЕ ФЕДЕРАЛЬНОЙ СЛУЖБЫ  
ГОСУДАРСТВЕННОЙ СТАТИСТИКИ  
ПО СЕВЕРО-КАВКАЗСКОМУ  
ФЕДЕРАЛЬНОМУ ОКРУГУ

# ОСНОВНЫЕ ПОКАЗАТЕЛИ СОЦИАЛЬНО-ЭКОНОМИЧЕСКОГО ПОЛОЖЕНИЯ

январь 2024 года

28.03.2024

Кабардино-Балкарская Республика

# СОДЕРЖАНИЕ

Сводные итоги	3
Основные экономические показатели	4
Индексы промышленного производства	5
Объем работ, выполненных по виду деятельности «строительство»	6
Сельское хозяйство	7
Деятельность автомобильного транспорта	10
Оборот розничной и оптовой торговли	11
Платные услуги населению	14
Индексы цен и тарифов	17
Среднемесячная номинальная начисленная заработная плата	18

За январь 2024 года в Кабардино-Балкарской Республике **индекс промышленного производства** вырос на 10,4% по сравнению с январем 2022 года.

**Объем отгруженных товаров собственного производства**, выполненных работ и услуг собственными силами, по промышленным видам деятельности за январь 2024 года составил **4,0 млрд рублей**, что на 22,2% больше, чем за январь 2023 года.

**Объем производства продукции сельского хозяйства** всех сельхозпроизводителей (сельхозорганизации, крестьянские (фермерские) хозяйства, включая индивидуальных предпринимателей, хозяйства населения) Кабардино-Балкарской Республики в январе 2024 года составил **1,9 млрд рублей**, что в сопоставимой оценке на 3,0% больше, чем за соответствующий период 2023 года.

**Объем работ, выполненных по виду экономической деятельности «Строительство»** за январь 2024 года составил **0,6 млрд рублей**, что в 1,6 раза больше, чем за январь 2023 года.

**Оборот розничной торговли** республики за январь 2024 года составил **19,4 млрд рублей**, что в сопоставимых ценах на 5,8% больше, чем за январь 2023 года.

**Оборот общественного питания** в январе 2024 года составил **0,9 млрд рублей**, или на 35,4% больше, чем в январе 2023 года.

В Кабардино-Балкарской Республике **среднемесячная номинальная заработная плата** работников в 2023 году (включая субъекты малого предпринимательства) выросла по сравнению с соответствующим периодом 2022 года на 13,3% и составила **39 942,4 рубля**. Реальная заработная плата, рассчитанная с учетом индекса потребительских цен, увеличилась на 6,4% по сравнению с 2022 годом.

# ОСНОВНЫЕ ЭКОНОМИЧЕСКИЕ ПОКАЗАТЕЛИ

СЕВЕРО-КАВКАЗСТАТ

## Экономические показатели

январь 2024 г. в % к январю 2023 г.

Индекс  
промышленного  
производства

110,4 ↑

Индекс произ-  
водства продукции  
сельского хозяйства

103,0 ↑

Ввод в действие  
жилых домов  
всех форм  
собственности  
и индивидуальными  
застройщиками

190,8 ↑

Оборот розничной  
торговли

105,8 ↑

Объем платных  
услуг населению

113,6 ↑

Оборот  
общественного  
питания

135,4 ↑

● Понижение

● Повышение

● Без изменений

# ИНДЕКСЫ ПРОМЫШЛЕННОГО ПРОИЗВОДСТВА

СЕВЕРО-КАВКАЗСТАТ

январь 2024 г. к январю 2023 г.  
в %

**110,4** ИПП

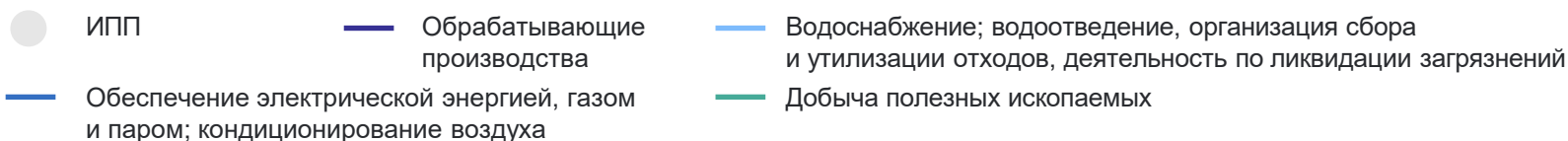
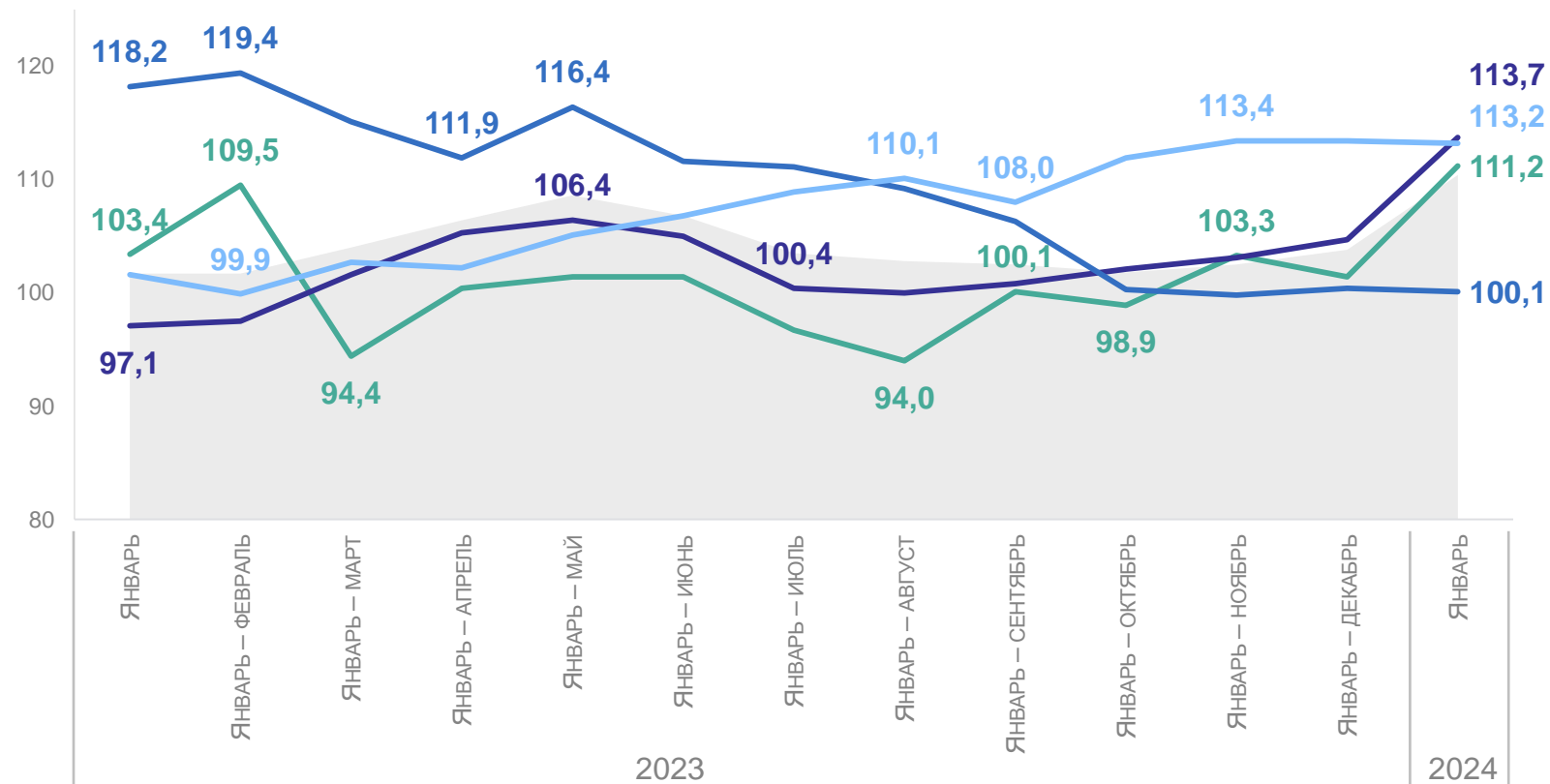
**111,2** Добыча полезных ископаемых

**113,7** Обрабатывающие производства

**100,1** Обеспечение электрической энергией, газом и паром; кондиционирование воздуха

**113,2** Водоснабжение; водоотведение, организация сбора и утилизации отходов, деятельность по ликвидации загрязнений

К предыдущему месяцу, в %



# ОБЪЕМ РАБОТ, ВЫПОЛНЕННЫХ ПО ВИДУ ДЕЯТЕЛЬНОСТИ «СТРОИТЕЛЬСТВО»

январь 2024 г.

Объем работ всего,  
по полному кругу организаций

**572,4** млн рублей

К январю 2023 г.

**157,9%** ↑

По крупным и средним  
организациям

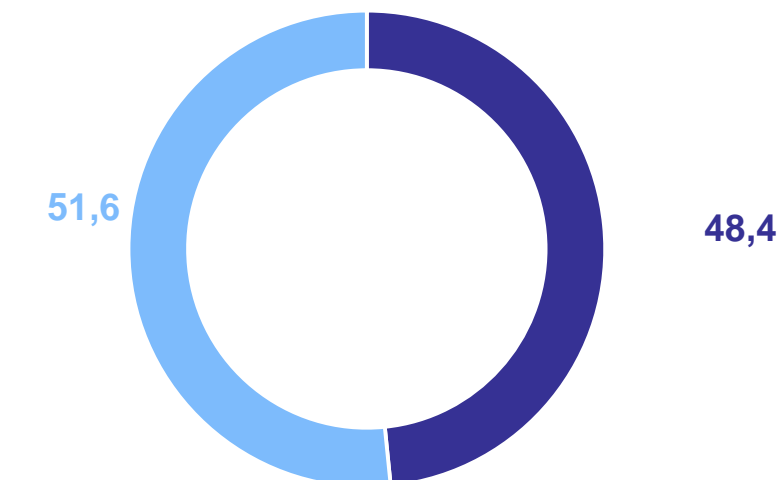
**295,1** млн рублей

К январю 2023 г.

**323,4%** ↑

## СЕВЕРО-КАВКАЗСТАТ

Структура объема подрядных работ  
по виду деятельности «Строительство»,  
в %



- Неформальная экономика
- Крупные и средние предприятия

1

Сельское хозяйство

### Поголовье скота и птицы

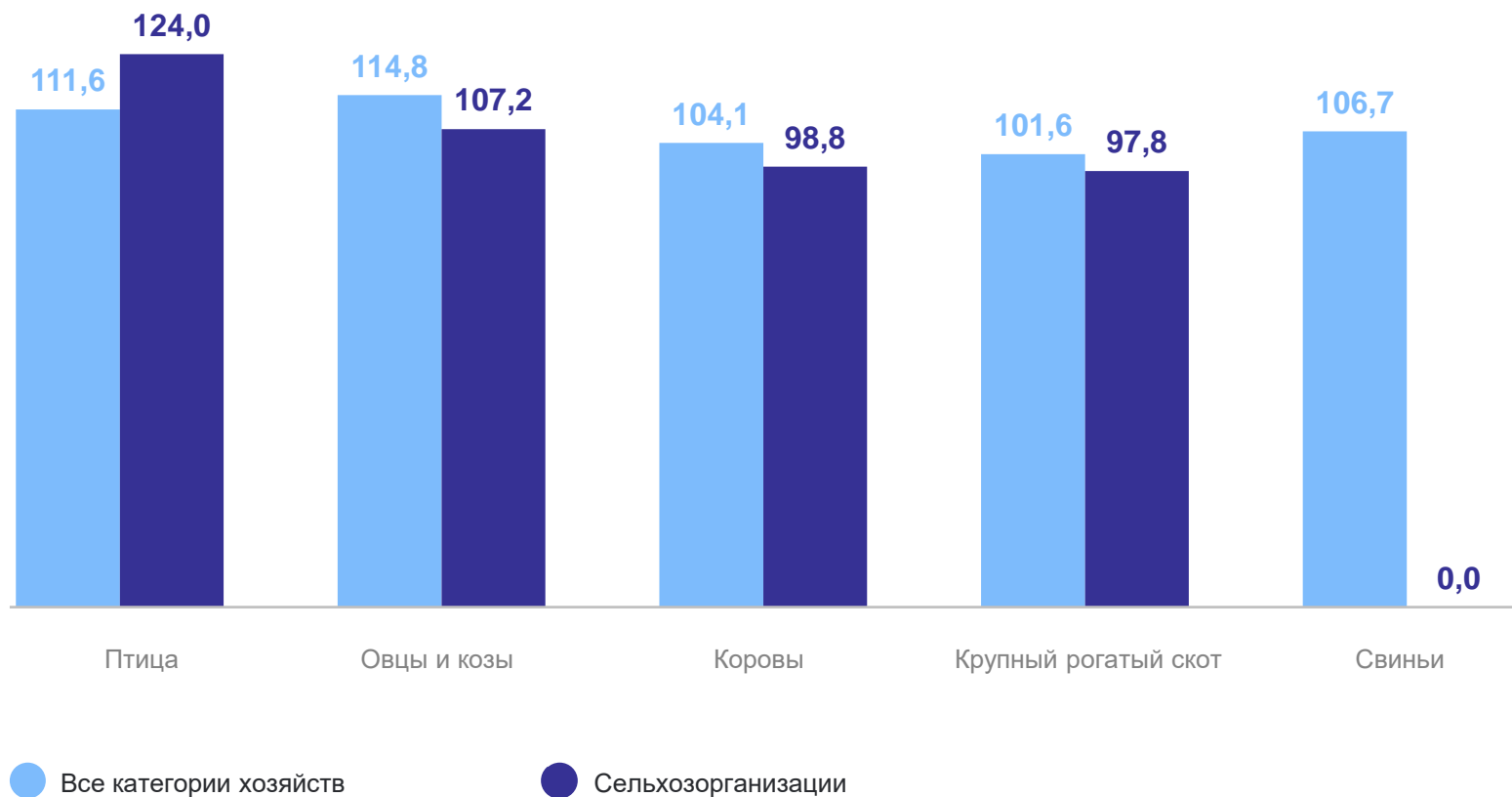
январь 2024 г. в % к январю 2023 г.

**Объем продукции**  
сельского хозяйства всех  
сельхозпроизводителей

**1,9** млрд рублей

К январю 2023 г.

**103,0%** ↑



\*Валовой сбор зерновых и зернобобовых культур, включая кукурузу (в весе после доработки, по расчетным данным, в хозяйствах всех категорий) в январе 2024 г. не осуществлялся.

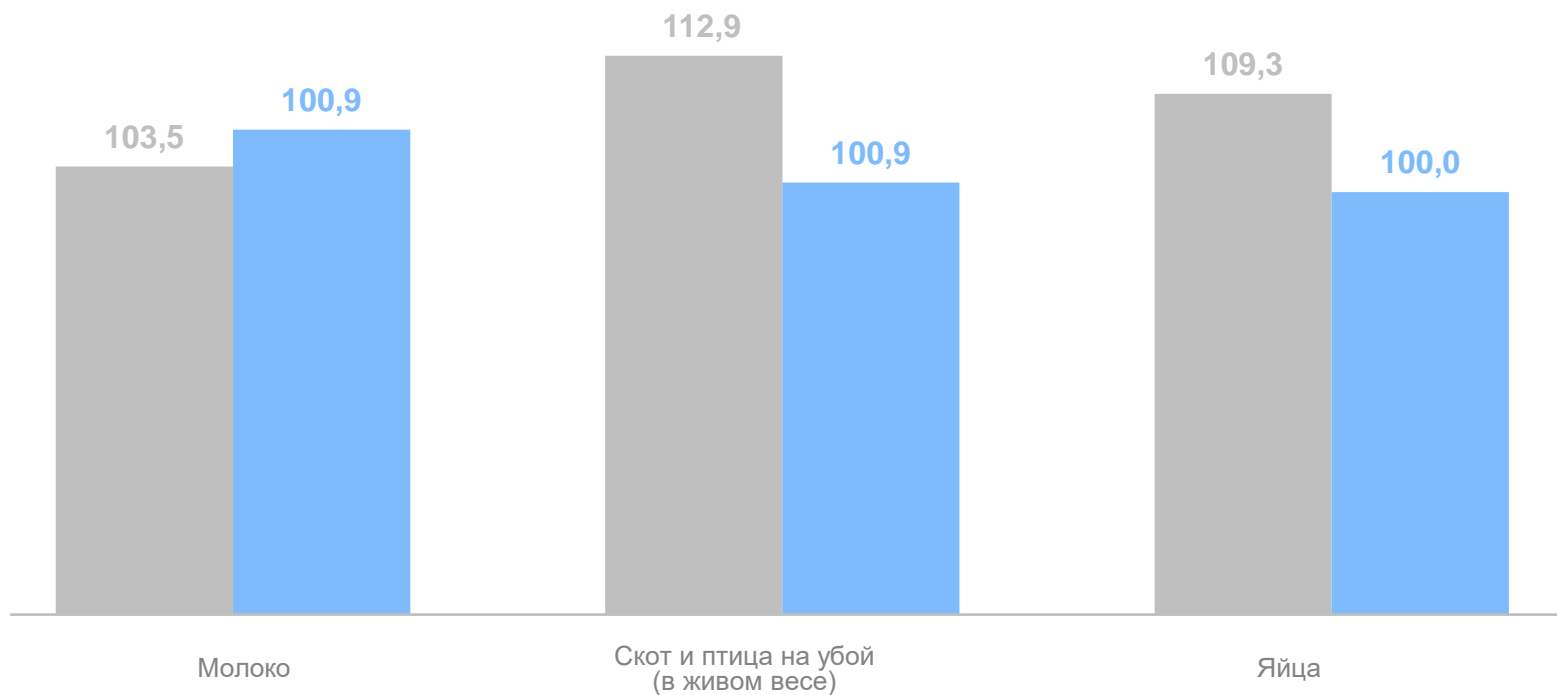


# СЕЛЬСКОЕ ХОЗЯЙСТВО

январь 2024 г.

СЕВЕРО-КАВКАЗСТАТ

Производство основных видов продукции животноводства  
в хозяйствах всех категорий



● январь 2023 г. в % к январю 2022 г. ● январь 2024 г. в % к январю 2023 г.

# ДЕЯТЕЛЬНОСТЬ АВТОМОБИЛЬНОГО ТРАНСПОРТА

январь 2024 г.

СЕВЕРО-КАВКАЗСТАТ

В % к январю 2023 г.



**75,8**



**169,4**



**84,5**



**85,1**



\*Без субъектов малого предпринимательства

2

Оборот розничной торговли  
и общественного питания

# ОБОРОТ РОЗНИЧНОЙ ТОРГОВЛИ И ОБЩЕСТВЕННОГО ПИТАНИЯ

январь 2024 г.

СЕВЕРО-КАВКАЗСТАТ

Оборот розничной торговли, млрд рублей

К январю 2023 г. в %



всего по республике

**19,4**

**105,8** ↑



пищевые продукты,  
включая напитки и  
табачные изделия

**9,6**

**105,1** ↑



непродоволь-  
ственные товары

**9,8**

**106,5** ↑

# ОБОРОТ РОЗНИЧНОЙ ТОРГОВЛИ И ОБЩЕСТВЕННОГО ПИТАНИЯ

январь 2024 г.

СЕВЕРО-КАВКАЗСТАТ

Структура формирования оборота розничной торговли по хозяйствующим субъектам, в % к итогу в фактически действовавших ценах



Оборот общественного питания

**0,9** млрд рублей

К январю 2023 г.

**135,4%** ↑

# 3

## Платные услуги населению

# ПЛАТНЫЕ УСЛУГИ НАСЕЛЕНИЮ

январь 2024 г.

СЕВЕРО-КАВКАЗСТАТ

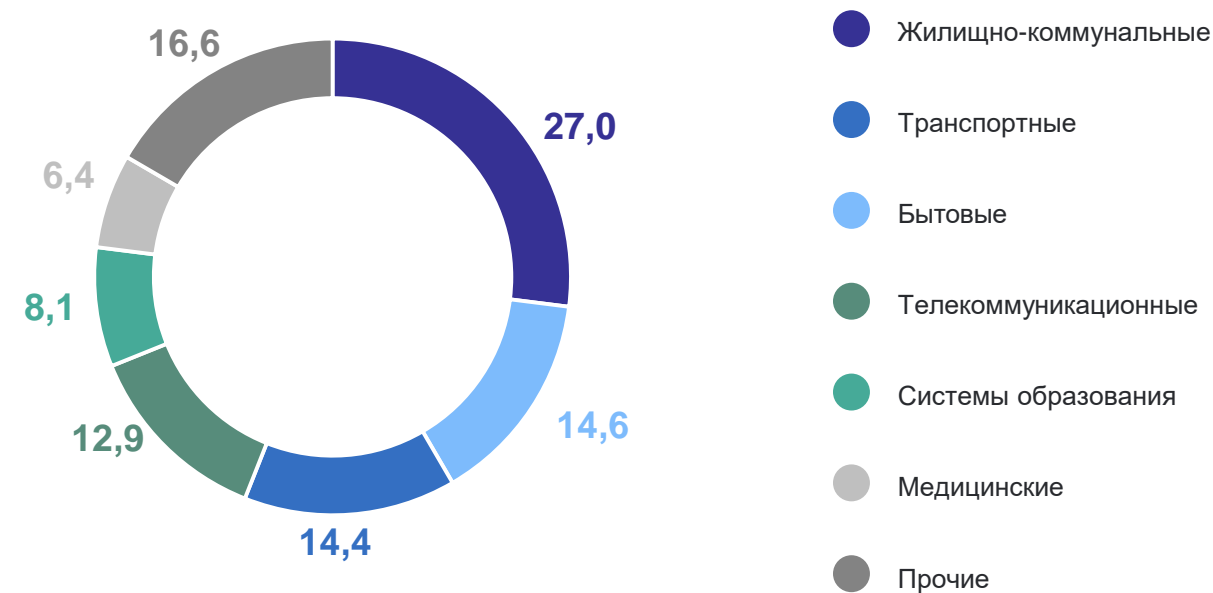
Объем платных услуг,  
оказанных населению

**5,2** млрд рублей

К январю 2023 г.

**113,6%** ↑

Структура объема платных услуг по видам  
за январь в % к итогу

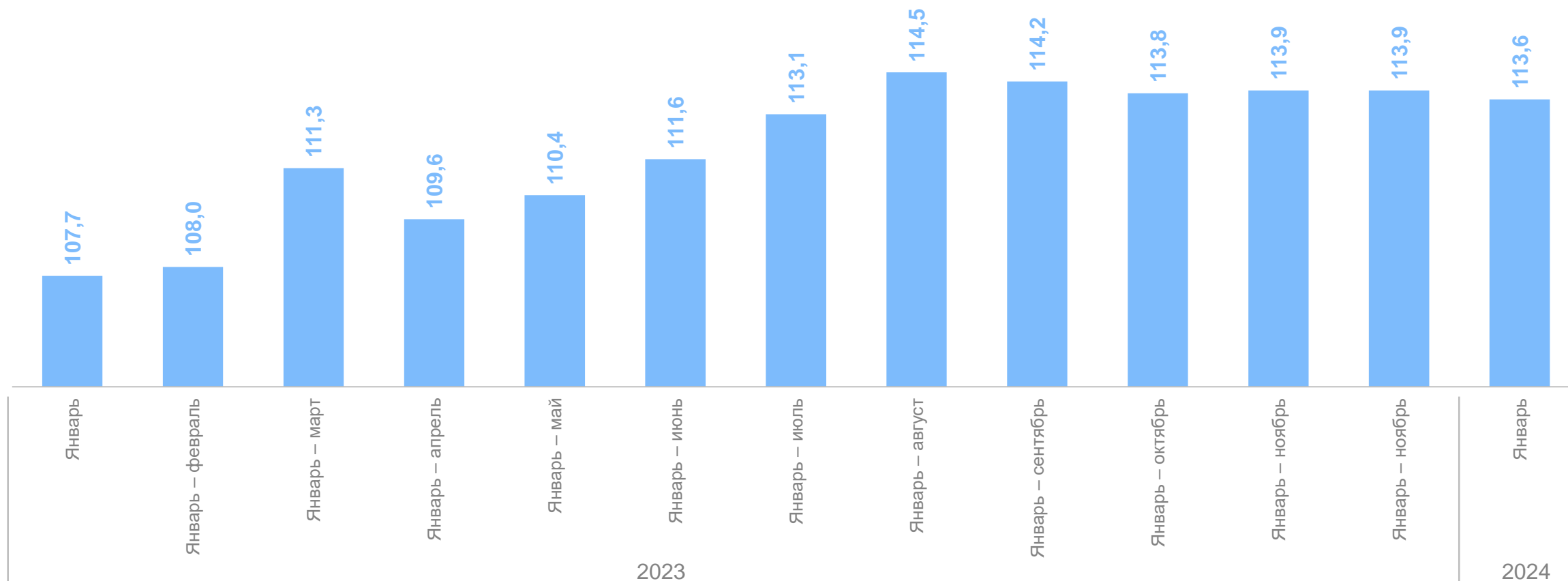


# ПЛАТНЫЕ УСЛУГИ НАСЕЛЕНИЮ

январь 2024 г.

СЕВЕРО-КАВКАЗСТАТ

Объем платных услуг населению, в % к соответствующему периоду прошлого года





# ИНДЕКСЫ ЦЕН И ТАРИФОВ

январь 2024 г. в % к декабрю 2023 г.

СЕВЕРО-КАВКАЗСТАТ

Индекс потребительских  
цен и тарифов  
на товары и услуги **100,9 ↑**

Сводный индекс цен на продукцию  
(затраты, услуги) инвестиционного  
назначения **100,2 ↑**

Продовольственные  
товары **101,3 ↑**

Индекс производителей  
промышленных товаров,  
реализуемых на внутренний рынок **101,0 ↑**

Непродовольственные  
товары **100,2 ↑**

Индекс производителей  
сельскохозяйственной продукции **104,1 ↑**

Услуги **101,1 ↑**

Индекс тарифов на грузовые  
перевозки **100,0 ●**

● Повышение

● Понижение

● Без изменений

4

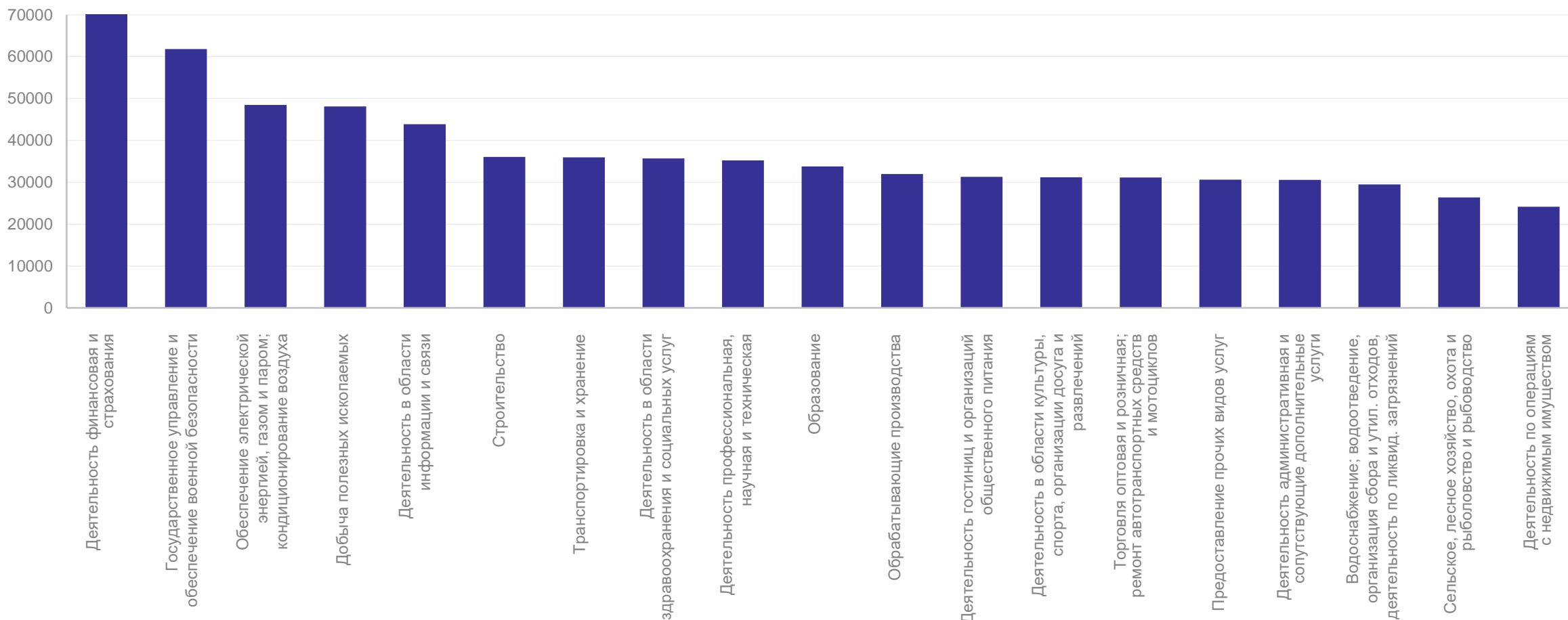
**Среднемесячная номинальная  
начисленная заработная плата**

# СРЕДНЕМЕСЯЧНАЯ НОМИНАЛЬНАЯ НАЧИСЛЕННАЯ ЗАРАБОТНАЯ ПЛАТА

январь – декабрь 2023 г.

СЕВЕРО-КАВКАЗСТАТ

По отдельным видам экономической деятельности, рублей



# СРЕДНЕМЕСЯЧНАЯ НОМИНАЛЬНАЯ НАЧИСЛЕННАЯ ЗАРАБОТНАЯ ПЛАТА

январь – декабрь 2023 г.

СЕВЕРО-КАВКАЗСТАТ



Средняя номинальная  
начисленная заработная плата

**39,9** тыс. рублей



К январю – декабрю  
2022 г.

**113,3%** ↑

Реальная начисленная  
заработная плата к январю –  
декабрю 2022 г.

**106,4%** ↑